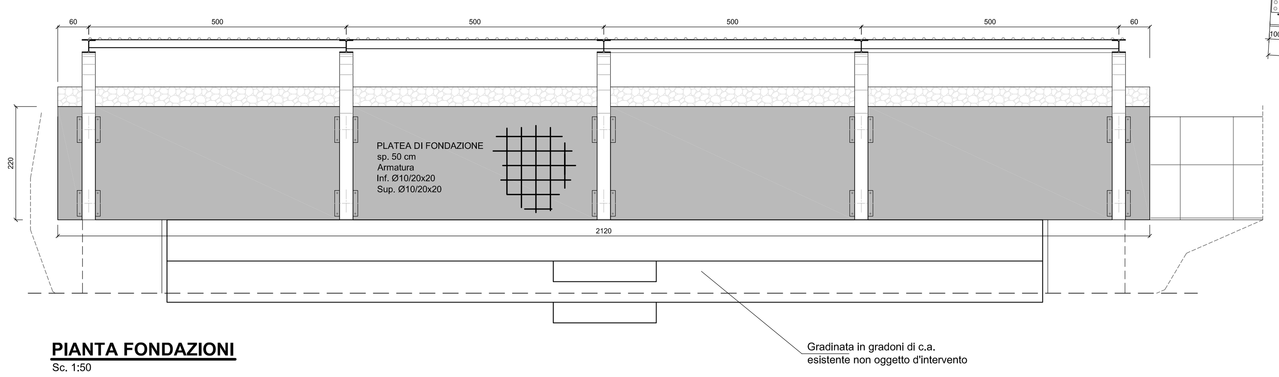

PIANTA FONDAZIONI
Sc. 1:50

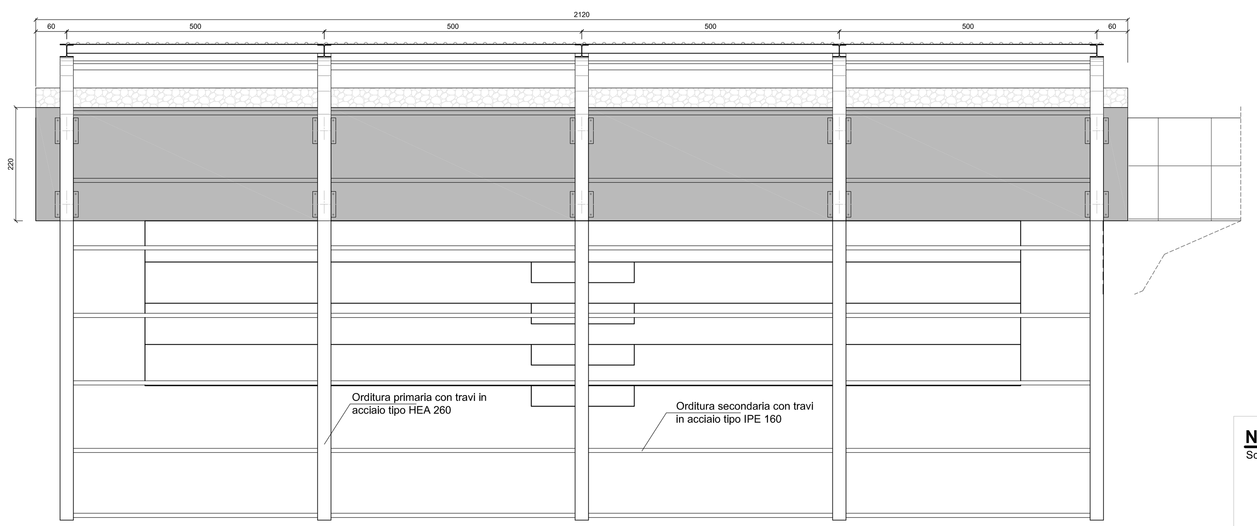

PIANTA IMPALCATO
Sc. 1:50

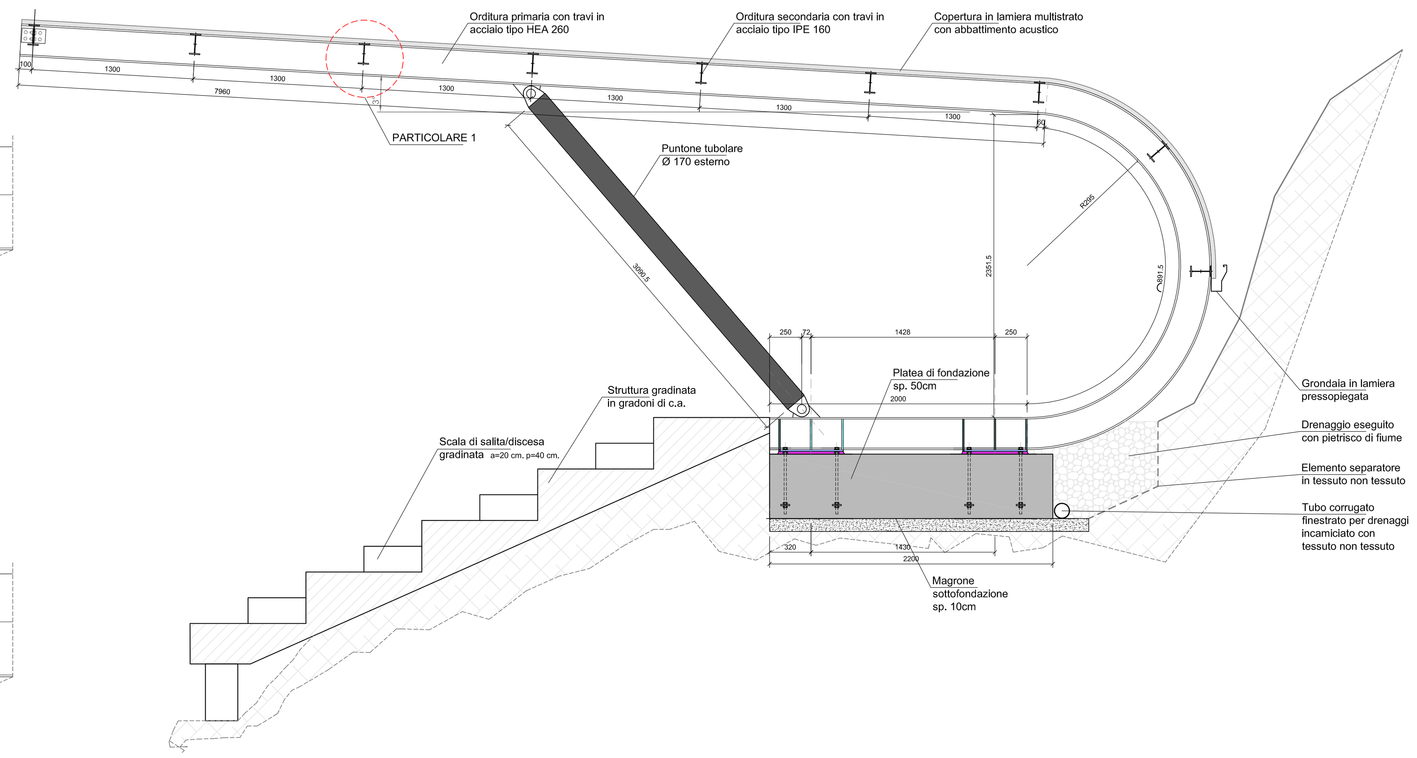

SEZIONE DELLA PENSILINA
Sc. 1:20

PARTICOLARE 3
Sc. 1:5

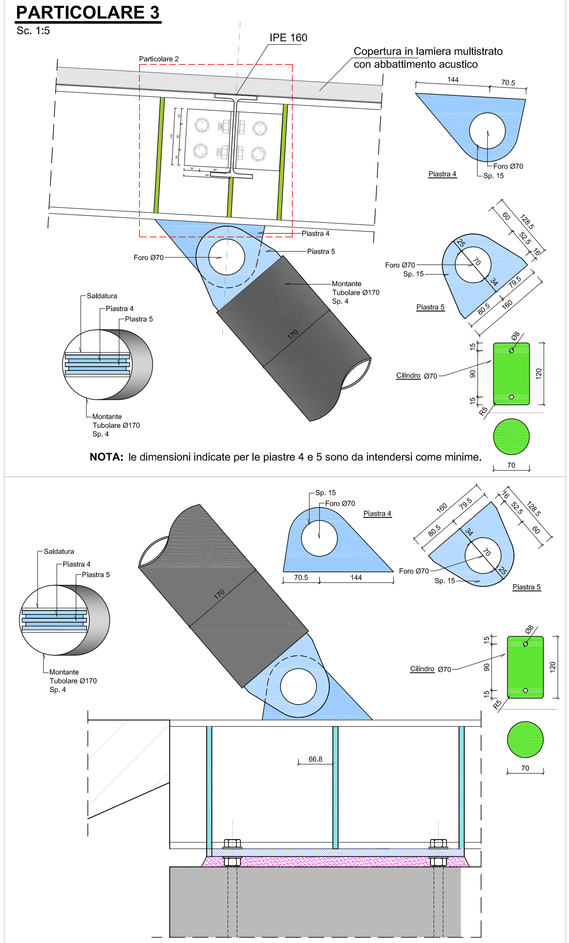

NOTA: le dimensioni indicate per le piastre 4 e 5 sono da intendersi come minime.

NOTA: le dimensioni indicate per le piastre 4 e 5 sono da intendersi come minime.

PARTICOLARE 2
Sc. 1:2

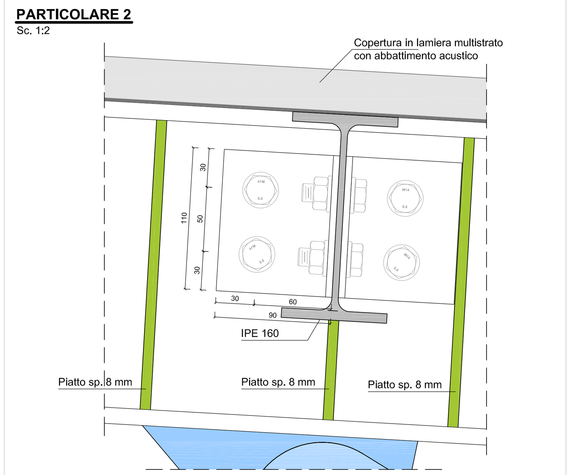

SEZIONE TRASVERSALE PLATEA DI FONDAZIONE
Sc. 1:20

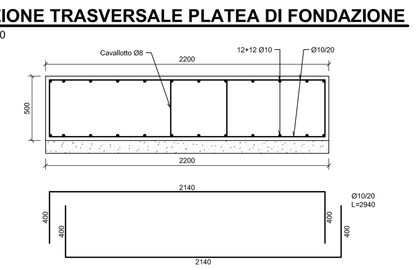

PARTICOLARE 1
Sc. 1:5

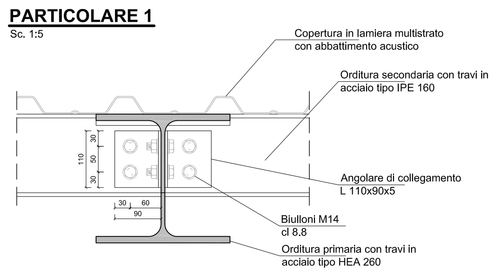

NODO DI FONDAZIONE
Sc. 1:5

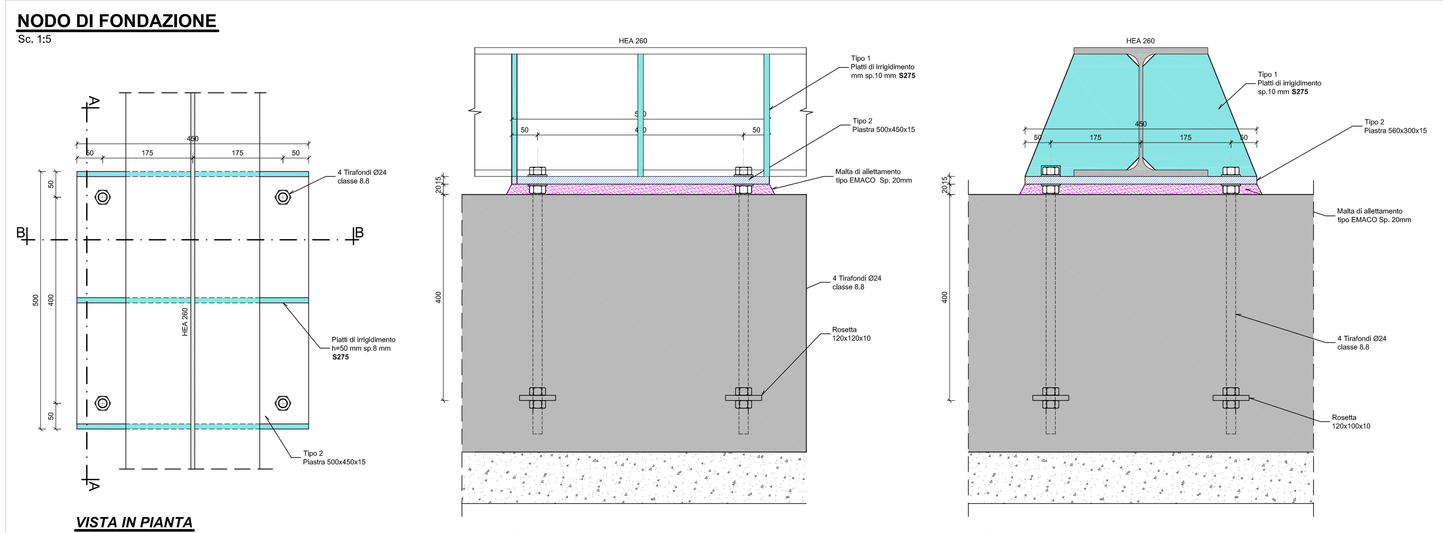

VISTA IN PIANTA

SEZIONE A-A

SEZIONE B-B

PROGETTAZIONE IN ACCORDO A:
"D.M.17/01/18 - CIRC. 02/02/2009 N°617"

Vita nominale della struttura (VN) par.2.4.1 D.M.17/01/18)	= 50 anni (costr. tipo 2)
Classe d'uso dell'edificio (par.2.4.3 D.M.17/01/18)	= III
Coefficiente d'uso (Cu par.2.4.3 D.M.17/01/18)	= 1.0
Categoria topografica (par. 3.2.2 D.M. 17/01/18)	= T2
Classificazione sottosuolo (par.3.2.2 D.M.17/01/18)	= B

COORDINATE GEOGRAFICHE DEL SITO (ED 50):
(par. 3.2 ed Allegati D.M. 17.01.18)

LON. 12.325438 N LAT. 43.365405 E

N O T E

E' obbligo dell'Impresa esecutrice delle opere informare la D.L. della data di inizio lavori.

TRATTAMENTO DI PROTEZIONE DELLA CARPENTERIA METALLICA
PREPARAZIONE SOTTOFONDO: SABBIATURA SA 3.0
FONDO: ANTIRUGGINE CON ZINCO INORGANICO, SPESSORE MINIMO 40 µm
COPERTURA: SMALTO POLIURETANICO, SPESSORE MINIMO 40 µm

SE NON DIVERSAMENTE SPECIFICATO LE SALDATURE SI INTENDONO A COMPLETA PENETRAZIONE

MODALITÀ DI MONTAGGIO DEI BULLONI
I BULLONI DEVONO ESSERE MONTATI CON UNA ROSETTA SOTTO LA TESTA DELLA VITE E UNA ROSETTA SOTTO IL DADO; SE DISPOSTI VERTICALMENTE DOVRANNO AVERE LA TESTA DELLA VITE VERSO L'ALTO E IL DADO VERSO IL BASSO

SALDATURE A CORDONE D'ANGOLO
LE SALDATURE A CORDONE D'ANGOLO NON INDICATE SI INTENDONO DI LATO NON INFERIORE ALLO SPESSORE MINIMO DELLE LAMIERE DA SALDARE.

altezza min. 3 mm

Tutte le misure qui riportate sono da verificare in cantiere dalla ditta costruttrice

CARATTERISTICHE MATERIALI

CALCESTRUZZO
- **Rck calcestruzzo per Travi e Pareti C25/30 N/mm² (Rck 300)**
- Cemento tipo II B-Q 425 UNI9511
- Dosaggio Min. 300 kg/mc
- Rapp. a/c < 0.55
- Aggregati non gelivi - **Dim. max aggregati 22.4 mm** UNI12620
- Classe di consistenza min. (Slump) = S4 (160 - 210 mm)
- Volume d'aria ingleblare=5% min.
- Calcestruzzo magro dosaggio min. 2 q/mc cl. 325

CARPENTERIA METALLICA
- Acciaio S275
- Bulloni classe 8.8 UNI 3740
- Dadi classe 8, Rondelle in acciaio C50 UNI 7845
- CLASSE DI ESECUZIONE: EXC3 - UNI EN 1090

ACCIAIO PER C.A.
- Acciaio per c.a. B450C controllato in stab., saldabile
- Copriferro in fondazione 4 cm
- Copriferro in elevazione 2.5 cm

COMUNE DI MONTONE REGIONE DELL'UMBRIA

REALIZZAZIONE DELLA COPERTURA DELLA TRIBUNA DEL CAMPO SPORTIVO COMUNALE "Pier Giorgio Reali" E DEL CAMPO DA TENNIS ADIACENTE

Lotto "A" - Copertura della tribuna dello "Stadio Comunale Piergiorgio Reali"

ESECUTIVO

R.U.P.:
SETTORE LAVORI PUBBLICI
Geom. Claudio Mariotti

PROGETTISTA:
Ing. Andrea Fiorucci
Strad Fabbri 8° SE - 06014 Montone (PG)
Tel. 075-9037968 - Mail: and-fiorucci@gmail.com
C.F. - FRCNDR76A25I726Q - P.I.: 03850980540

Tavola: Progetto strutturale - Piante sezioni e dettagli di progetto

Tavola: 1S

Scale: Varie | Plottaggio: 1:1 | Archivio: 509 Se1a

Rev.	Data	Redatto	Verificato	MOTIVAZIONE
A	27.01.2021	Andrea Fiorucci	Andrea Fiorucci	ESECUTIVO
B				
C				

ORDINE DELLE INGEGNERI PERUGIA
Ing. Andrea Fiorucci
N° A 2147
SETTORE CIVILE E AMBIENTALE

Non è permesso consegnare a terzi o riprodurre questo documento, ne utilizzarne il contenuto o rivelarlo null a terzi senza la nostra esplicita autorizzazione.
Ogni infrazione comporrà il risarcimento dei danni subiti. E' fatto riserva di tutti i diritti derivati da brevetti o modelli.